

ОТЧЕТ

О РЕЗУЛЬТАТАХ ДЕЯТЕЛЬНОСТИ

Муниципального автономного учреждения Муниципального образования город Ирбит «Средняя общеобразовательная школа № 13»



Утверждаю:

Директор МАОУ «Средняя общеобразовательная школа № 13» Ростовщикова Н.М.

03.02.2020 г.

Отчет о результатах деятельности

Муниципального автономного общеобразовательного учреждения Муниципального образования город Ирбит «Средняя общеобразовательная школа №13»

И об использовании закрепленного за ним муниципального имущества за 2019 год

Раздел 1. Общие сведения об учреждении

1. Общие сведения:

Полное наименование учреждения	Муниципальное автономное общеобразовательное учреждение Муниципального образования город Ирбит «Средняя общеобразовательная школа №13»
Реквизиты муниципального правового акта, в соответствии с которым создано учреждение (наименование, номер, дата)	Постановление главы администрации города Ирбита за № 572 от 20.10.1994
Юридический адрес учреждения	623856, Свердловская обл., г.Ирбит, ул.Мальгина, д.53
Учредитель	
Руководитель (должность, фамилия, инициалы)	Директор Ростовщикова Наталья Михайловна

2. Сведения о численности работников учреждения и заработной плате работников учреждения:

Наименование показателя	Год, предшествующий отчетному	Отчетный год
Среднегодовая численность работников, человек	70	68
Среднемесячная заработная плата работников, тыс. руб.	30,298	31,424

3. Состав наблюдательного совета:

Фамилия, инициалы	Должность (с указанием организации, которую представляет член наблюдательного совета)
Год, предшествующий отчетному	
Юдин Н.В.	
Спиричева А.В.	
Кайсин А.Е.	
Глушкова М.В.	
Старкова Т.И.	
Чернова О.В.	
Катаева Л.А.	
Горина Е.В.	
Дмитриева Л.Ф.	
Отчетный год	
Юдин Н.В.	
Спиричева А.В.	
Кайсин А.Е.	
Осовская А.С.	
Старкова Т.И.	
Чернова О.В.	
Катаева Л.А.	
Горина Е.В.	
Дмитриева Л.Ф.	

4. Перечень осуществляемых видов деятельности:

Наименование вида деятельности, осуществляемого учреждением	Основа оказания услуги (выполнения работы) (безвозмездная, частично платная, платная)	Разрешительные документы, на основании которых учреждение осуществляет деятельность)
Год, предшествующий отчетному		
Основные виды деятельности в соответствии с уставом учреждения:	Осуществление образовательной деятельности и обеспечения конституционного права граждан Российской Федерации на получение начального общего, основного общего и среднего общего образования.	Лицензия № 14733 от 10.08.2011 выданная Министерством общего и профессионального образования Свердловской области, Устав утвержденный постановлением администрации Муниципального образования город Ирбит от 02.04.2014 № 477
Прочие виды деятельности в соответствии с уставом учреждения:		
Отчетный год		

Основные виды деятельности в соответствии с уставом учреждения:	Осуществление образовательной деятельности и обеспечения конституционного права граждан Российской Федерации на получение начального общего, основного общего и среднего общего образования.	Лицензия № 14733 от 10.08.2011 выданная Министерством общего и профессионального образования Свердловской области, Устав утвержденный постановлением администрации Муниципального образования город Ирбит от 02.04.2014 № 477
Прочие виды деятельности в соответствии с уставом учреждения:		

5. Иные сведения (по решению учредителя, главного распорядителя бюджетных средств):

Раздел 2. РЕЗУЛЬТАТЫ ДЕЯТЕЛЬНОСТИ УЧРЕЖДЕНИЯ

6. Информация об изменении балансовой (остаточной) стоимости нефинансовых активов:

Наименование показателя	На начало отчетного года, тыс. руб.	На конец отчетного года	
		тыс. руб.	В процентах к стоимости на начало года
Год, предшествующий отчетному			
Общая балансовая (остаточная) стоимость нефинансовых активов	1 337,7	937,4	70%
Отчетный год			
Общая балансовая (остаточная) стоимость нефинансовых активов	937,4	1 250,0	75%

7. Информация об изменении дебиторской и кредиторской задолженности:

Виды поступлений и выплат	Кредиторская задолженность		Дебиторская задолженность	
	Изменение в процентах к значению на начало года	Просроченная задолженность, тыс. руб.	Изменение в процентах к значению на начало года	Просроченная задолженность, тыс. руб.
Год, предшествующий отчетному				
1. Поступления, в том числе по видам поступлений	0	0	0	0
2. Выплаты, в	5,2	0	47,6	0

том числе по видам выплат:				
Заработная плата и начисления	5,2	0	47,6	0
Транспортные услуги	0	0	0	0
Коммунальные услуги	0	0	0	0
Услуги по содержанию помещений	0	0	0	0
Прочие услуги	0	0	0	0
Приобретение основных средств	0	0	0	0
Приобретение материальных запасов	0	0	0	0
Отчетный год				
1. Поступления, в том числе по видам поступлений	0	0	0	0
2. Выплаты, в том числе по видам выплат:	0	0	0	0
Заработная плата и начисления	0	0	0	0
Транспортные услуги	0	0	0	0
Коммунальные услуги	0	0	0	0
Услуги по содержанию помещений	0	0	0	0
Прочие услуги	0	0	0	0
Приобретение основных средств	0	0	0	0
Приобретение материальных запасов	0	0	0	0

8. Отчет о выполнении муниципального задания:

Наименование вида деятельности (услуги, работы)	Единица измерения объема в	План на год		Факт по итогам года	
		Объем услуги	Средняя цена	Объем услуги	Средняя цена

	натуральном выражении	(работы) в натуральном выражении	(тариф), руб.	(работы) в натуральном выражении	(тариф), руб.
Год предшествующий отчетному					
Реализация общеобразовательных программ начального образования	Чел.	309		309	
Реализация общеобразовательных программ основного общего образования	Чел.	305		305	
Реализация общеобразовательных программ среднего (полного) общего образования	Чел.	55		55	
Организация отдыха детей в каникулярное время	Чел.	205		205	
Отчетный год					
Реализация общеобразовательных программ начального образования	Чел.	322		322	
Реализация общеобразовательных программ основного общего образования	Чел.	304		304	
Реализация общеобразовательных программ среднего (полного) общего образования	Чел.	52		52	
Организация отдыха детей в каникулярное время	Чел.	220		220	

9. Отчет об осуществлении деятельности, связанной с выполнением работ и оказанием услуг в соответствии с обязательствами перед страховщиком по обязательному социальному страхованию.
10. Информация о доходах, полученных от оказания платных услуг (выполнения работ):

Наименование вида деятельности (услуги, работы)	План по доходам на год, тыс. руб.	Фактический доход по итогам года	
		тыс. руб.	В процентах к плану
Год предшествующий отчетному			
	200,0	180,9	90
Отчетный год			
Занятия по подготовке будущих	200,0	212,8	106

первоклассников к поступлению в школу			
Присмотр за детьми во внеурочное время	0	0	0

11. Информация о ценах (тарифах) на платные услуги (работы), оказываемые потребителям:

Наименование услуги (работы) осуществляемой по плану	Единица измерения объема услуги (работы) в натуральном выражении	Цена (тариф), тыс. руб.				
		На начало отчетного года	На конец I квартала отчетного года	На конец II квартала отчетного года	На конец III квартала отчетного года	На конец отчетного года
Год, предшествующий отчетному						
Занятия по подготовке будущих первоклассников к поступлению в школу	53 чел.	0	0	0	0	3,0
Отчетный год						
Занятия по подготовке будущих первоклассников к поступлению в школу	41 чел.	0	0	0	0	3,0

12. Информация о количестве потребителей, воспользовавшихся услугами (работами) учреждения:

Наименование показателя	Год, предшествующий отчетному	Отчетный год
Количество потребителей, воспользовавшихся бесплатными услугами (работами), чел.	669	678
Количество потребителей, воспользовавшихся частично платными услугами (работами), чел.	118	170
Количество потребителей, воспользовавшихся платными услугами (работами), чел.	53	41
Общее количество потребителей по всем видам услуг, чел.	866	889

13. Количество жалоб потребителей и принятые по результатам их рассмотрения меры:

За год предшествующий отчетному – 0

За отчетный год - 0

14. Общая сумма выставленных требований в возмещение ущерба по недостаткам и хищениям материальных ценностей, денежных средств, а также от порчи материальных ценностей в отчетном году составила 0,00 тысяч .рублей, за год предшествующий отчетному, - 0,00 тысяч рублей.

15. Отчет о суммах кассовых и плановых поступлений и выплат:

Наименование показателя	Значение показателя, тыс. руб.	
	Плановое	Кассовое
Год, предшествующий отчетному		
1. Остаток средств на начало периода	196,1	196,1
2. Поступления, в том числе:	47 664,1	47 664,1
2.1. Субсидия на выполнение муниципального задания	46 659,7	46 659,7
2.2. Субсидии на иные цели	767,5	767,5
2.3. Поступления от оказания учреждением платных услуг	192,3	192,3
2.4. Добровольные пожертвования граждан	44,6	44,6
3. Выплаты, в том числе:	47 800,1	47 800,1
3.1 Заработная плата	25 506,9	25 506,9
3.2 Начисления на оплату труда	7 727,4	7 727,4
3.3 Прочие выплаты	52,1	52,1
3.4 Услуги связи	124,2	124,2
3.5 Транспортные услуги	9,2	9,2
3.6 Коммунальные услуги	2 261,2	2 261,2
3.7 Арендная плата за пользование имуществом	2,3	2,3
3.8 Работы, услуги по содержанию имущества	1 563,0	1 563,0
3.9 Прочие работы, услуги (Питание учащихся)	6 297,4	6 297,4
3.10 Прочие работы, услуги	579,1	579,1
3.11 Прочие работы, услуги (оздоровление детей и подростков в каникулярное время)	407,8	407,8
3.12 Прочие расходы	7,7	7,7
3.13 Увеличение стоимости основных средств	2 823,1	2 823,1
3.14 Увеличение стоимости материальных запасов	422,7	422,7
3.15 Увеличение стоимости материальных запасов (на оздоровление детей и подростков в каникулярное время)	16,0	16,0
4. Остаток средств на конец периода	60,2	60,2
Отчетный год		
1. Остаток средств на начало периода	60,2	60,2
2. Поступления, в том числе:	51 497,3	51 497,3
2.1. Субсидия на выполнение муниципального задания	48 779,3	48 779,3
2.2. Субсидии на иные цели	2 504,5	2 504,5
2.3. Поступления от оказания учреждением платных услуг	212,8	212,8
2.4. Добровольные пожертвования граждан	0,6	0,6
3. Выплаты, в том числе:	51 478,6	51 478,6
3.1 Заработная плата	26 879,0	26 879,0
3.2 Начисления на оплату труда	8 083,4	8 083,4
3.3 Услуги связи	121,0	121,0
3.4 Коммунальные услуги	2 374,9	2 374,9
3.5 Арендная плата за пользование имуществом	2,3	2,3
3.6 Работы, услуги по содержанию имущества	3 161,4	3 161,4
3.7 Прочие работы, услуги (Питание учащихся)	6 489,7	6 489,7
3.8 Прочие работы, услуги	623,2	623,2
3.9 Прочие работы, услуги (оздоровление детей и подростков в каникулярное время)	610,7	610,7
3.10 Услуги, работы для целей капитальных вложений	22,5	22,5
3.11 Пособия по социальной помощи населению	7,0	7,0
3.12 Социальные пособия и компенсации персоналу	164,6	164,6
3.13 Прочие расходы	123,9	123,9

3.14 Увеличение стоимости основных средств	1 960,6	1 960,6
3.15 Увеличение стоимости материальных запасов	816,0	816,0
3.16 Увеличение стоимости материальных запасов (на оздоровление детей и подростков в каникулярное время)	38,4	38,4
4. Остаток средств на конец периода	78,8	78,8

16. Информация о прибылях и убытках:

Наименование показателя	Год, предшествующий отчетному, тыс. руб.	Отчетный год, тыс. руб.
1. Общая сумма прибыли, до налогообложения, в том числе по видам деятельности (видам работ, услуг)	192,3	212,8
2. Чистая прибыль	192,3	212,8

Раздел 3. СВЕДЕНИЯ ОБ ИСПОЛЬЗОВАНИИ ИМУЩЕСТВА, ЗАКРЕПЛЕННОГО ЗА УЧРЕЖДЕНИЕМ

17. Информация об общей балансовой (остаточной) стоимости имущества, находящегося у учреждения на праве оперативного управления:

Наименование вида имущества	Балансовая (остаточная) стоимость, тыс. руб.	
	На начало года	На конец года
Год, предшествующий отчетному		
Недвижимое имущество на праве оперативного управления, в том числе:	0	0
Имущество, используемое учреждением	23 490,500	23 490,500
Имущество, переданное в аренду	0	0
Имущество, переданное в безвозмездное пользование	0	0
Движимое имущество на праве оперативного управления, в том числе:	15 253,100	17 270,848
Имущество, используемое учреждением	15 253,100	17 270,848
Имущество, переданное в аренду	0	0
Имущество, переданное в безвозмездное пользование	0	0
Особо ценное движимое имущество в составе движимого имущества на праве оперативного управления	3 886,483	3 931,882
Отчетный год		
Недвижимое имущество на праве оперативного управления, в том числе:		
Имущество, используемое учреждением	23 490,500	23 490,500
Имущество, переданное в аренду	0	0
Имущество, переданное в безвозмездное пользование	0	0
Движимое имущество на праве оперативного управления, в том числе:	17 270,848	16 923,465
Имущество, используемое учреждением	17 270,848	16 923,465
Имущество, переданное в аренду	0	0
Имущество, переданное в безвозмездное пользование	0	0
Особо ценное движимое имущество в составе движимого имущества на праве оперативного	3 931,882	4 252,083

управления		
------------	--	--

18. Информация об общей площади объектов недвижимого имущества, находящегося у учреждения на праве оперативного управления:

Наименование вида имущества	Общая площадь, кв. м	
	На начало года	На конец года
Год, предшествующий отчетному		
Недвижимое имущество на праве оперативного управления, в том числе:	3 816,0	3 816,0
Имущество, используемое учреждением	3 816,0	3 816,0
Имущество, переданное в аренду	0	0
Имущество, переданное в безвозмездное пользование	0	0
Отчетный год		
Недвижимое имущество на праве оперативного управления, в том числе:	3816,0	3816,0
Имущество, используемое учреждением	3816,0	3816,0
Имущество, переданное в аренду	0	0
Имущество, переданное в безвозмездное пользование	0	0

19. Информация о количестве объектов недвижимого имущества, находящегося у учреждения на праве оперативного управления:

Наименование вида имущества	Количество объектов, единиц	
	На начало года	На конец года
Год, предшествующий отчетному		
Объекты недвижимого имущества на праве оперативного управления, в том числе:	0	0
Здания	2	2
Строения	0	0
Сооружения	5	5
Отчетный год		
Объекты недвижимого имущества на праве оперативного управления, в том числе:		
Здания	2	2
Строения	0	0
Сооружения	5	5

20. Информация об объеме средств, полученных от распоряжения в установленном порядке имуществом, находящимся у учреждения на праве оперативного управления:

Наименование вида имущества	Объем средств, полученных от распоряжения имуществом, тыс. руб.	
	Год, предшествующий отчетному	Отчетный год
Имущество на праве оперативного управления, в том числе:	0	0
Недвижимое имущество	0	0
Движимое имущество	0	0

21. Перечень и балансовая (остаточная) стоимость недвижимого имущества, приобретенного за счет средств, выделенных учредителем на эти цели:

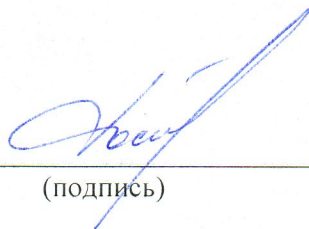
Наименование объекта имущества	Количество объектов, ед.	Общая площадь, кв. м.	Балансовая (остаточная) стоимость, тыс. руб.
Год. Предшествующий отчетному			
	0	0	0
Итого			
Отчетный год			
	0	0	0
Итого			

22. Перечень и балансовая (остаточная) стоимость объектов имущества, приобретенных на средства, полученные учреждением от приносящей доход деятельности:

Наименование объекта имущества	Количество объектов, ед.	Общая площадь, кв. м.	Балансовая стоимость, тыс. руб.
Год. Предшествующий отчетному			
	0	0	0
Итого			
Отчетный год			
	0	0	0
Итого			

23. Иные сведения (по решению учредителя, главного распорядителя бюджетных средств):


Директор MAOY «Школа №13»
(наименование должности
руководителя муниципального
учреждения)


(подпись)

Н.М. Ростовщикова
(инициалы, фамилия)

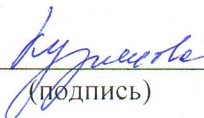
03.02.2020

Главный бухгалтер
(главный бухгалтер
муниципального учреждения)


(подпись)

Е. Н. Кузнецова
(инициалы, фамилия)

(ответственный исполнитель)


(подпись)

Е.Н.Кузнецова
(инициалы, фамилия)

**ДОКУМЕНТ ПОДПИСАН
ЭЛЕКТРОННОЙ ПОДПИСЬЮ**

СВЕДЕНИЯ О СЕРТИФИКАТЕ ЭП

Сертификат 603332450510203670830559428146817986133868575779

Владелец Ростовщикова Наталья Михайловна

Действителен с 30.12.2021 по 30.12.2022